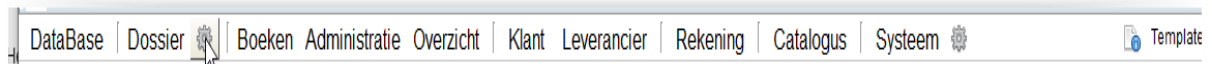


Nieuw boekjaar

Neem de optie “Dossier – Instellingen - Boekjaren”

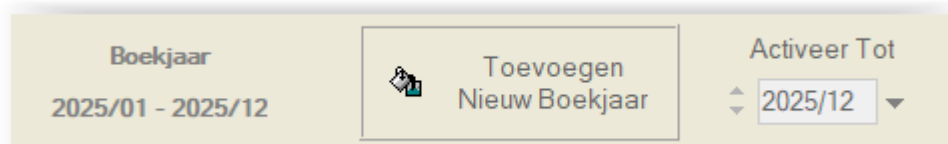


Je krijgt een overzicht van de verschillende boekjaren. Deze zijn onderverdeeld in “afgesloten” en “actief”.

The screenshot shows the 'Boekjaren' settings window. On the left is a sidebar with a tree view containing categories like 'Dossier', 'Boekhouding', 'Handel', and 'Data'. The main area is titled 'Boekjaren' and contains a table with columns: 'Jaar', 'Status Boekjaar', 'Maanden', 'Datum Verrichting', 'Periode', 'Datum Afsluiting', 'Btw Aangifte', 'I.C. Aangifte', and 'Btw Jaar Aangifte'. The table is divided into 'Afgesloten' and 'Actief' sections. The 'Actief' section shows years 2023, 2024, and 2025. Above the table, there are controls for 'Verwerking' (set to 'Handelszaak'), 'Munt' (set to 'EUR'), 'Boekjaar' (set to '2025/01 - 2025/12'), and 'Activeer Tot' (set to '2025/12'). A 'Toevoegen Nieuw Boekjaar' button is visible.

Jaar	Status Boekjaar	Maanden	Datum Verrichting	Periode	Datum Afsluiting	Btw Aangifte	I.C. Aangifte	Btw Jaar Aangifte
	Afgesloten			2025/01				
	2018/04 - 2018/12	9	14/04/2025	2025/02		19/03/2025	19/03/2025	
	2019/01 - 2019/12	12	14/04/2025	2025/03		9/04/2025	9/04/2025	
	2020/01 - 2020/12	12	14/04/2025	2025/04				
	2021/01 - 2021/12	12	14/04/2025	2025/05				
	2022/01 - 2022/12	12	14/04/2025	2025/06				
	Actief			2025/07				
				2025/08				
1	2023/01 - 2023/12	12		2025/09				
2	2024/01 - 2024/12	12		2025/10				
3	2025/01 - 2025/12	12		2025/11				
				2025/12				

Selecteer in de tabel het laatste boekjaar (bvb 2025) en neem nadien de knop “wijzigen”. De optie “nieuw boekjaar” zal enkel verschijnen indien het laatste boekjaar uit de tabel werd geselecteerd.

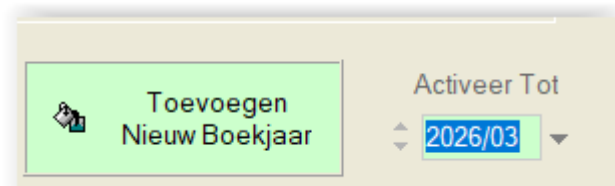


Druk nu op de knop “toevoegen nieuw boekjaar” waardoor er een volgend boekjaar zal aangemaakt worden in de tabel.

Verwerking	Munt	Boekjaar	Toevoegen Nieuw Boekjaar		Activeer Tot			
Handelszaak	EUR	2026/01 - 2026/12			2026/12			
Jaar	Status Boekjaar	Maanden	Datum Verrichting	Periode	Datum Afsluiting	Btw Aangifte	I.C. Aangifte	Btw Jaar Aangifte
	Afgesloten			2026/01				
	2018/04 - 2018/12	9	14/04/2025	2026/02				
	2019/01 - 2019/12	12	14/04/2025	2026/03				
	2020/01 - 2020/12	12	14/04/2025	2026/04				
	2021/01 - 2021/12	12	14/04/2025	2026/05				
	2022/01 - 2022/12	12	14/04/2025	2026/06				
	Actief			2026/07				
				2026/08				
1	2023/01 - 2023/12	12		2026/09				
2	2024/01 - 2024/12	12		2026/10				
3	2025/01 - 2025/12	12		2026/11				
4	2026/01 - 2026/12	12		2026/12				

Bewaar de gegevens. U kunt nu boeken t.e.m. de periode die in “activeer tot” staat weergegeven.

Indien U wenst dat er nog niet kan geboekt worden in het toegevoegde boekjaar, of enkel tot een bepaalde periode, dan geeft U dit te kennen in de zone “activeer tot”.



In dit voorbeeld kan er enkel geboekt worden t.e.m. 2026/03. De laatste beschikbare/visuele periode in de boekingsprogramma's zal ook maar 2026/03 zijn ! Ook al staat de activatiecode op 2026.