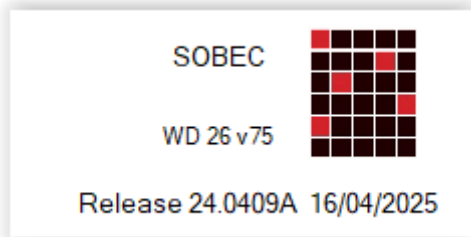


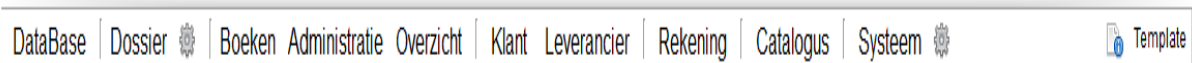
Exporter des SPF

À la demande du SPF, un module a été ajouté dans lequel toutes les données comptables d'une certaine période sont enregistrées. Il s'agit de fichiers texte qui respectent la structure imposée par le SPF.

Pour cela, vous devez disposer de la version 24.0409A du 16/04/2025. Vous pouvez les obtenir sur demande.



Prenez l'option « Base de données – Transaction – Exporter SPF»



Pour éviter que quiconque ne puisse exporter les données au hasard, la sécurité a été intégrée. Le programme vous donne 2 numéros de 4 chiffres chacun. Ces 2 numéros de code changeront à chaque fois que vous appellerez le module ! Sur la base de ces chiffres, un mot de passe est compilé.



Vous pouvez composer vous-même le mot de passe demandé comme suit :

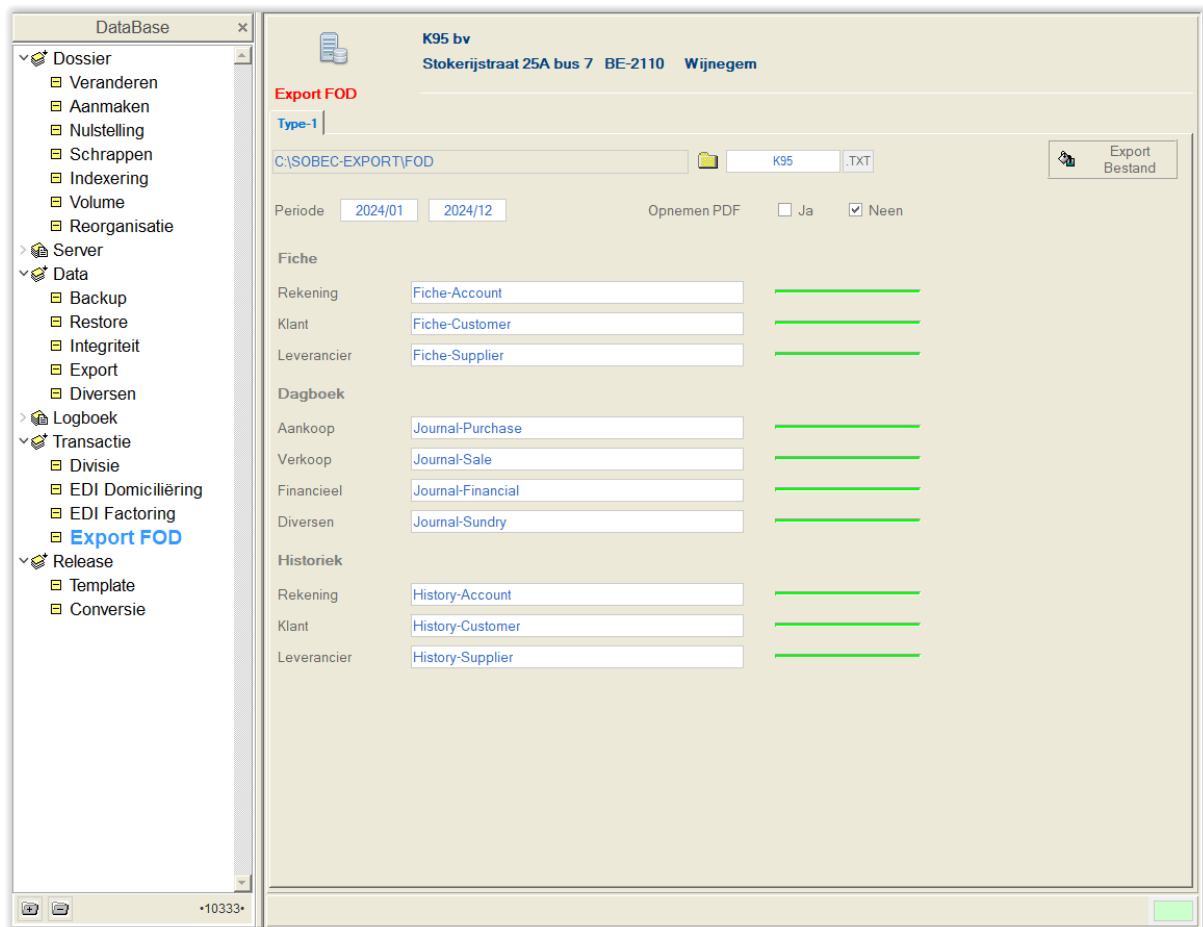
Prenez le premier et le dernier chiffre du code 1. (7, 26,9)= 79

Prenez le premier et le dernier chiffre du code 2. (5, 31,8)= 58

Le mot de passe est égal au résultat de la multiplication de ces 2 nombres. Donc $79 * 58 = 4582$

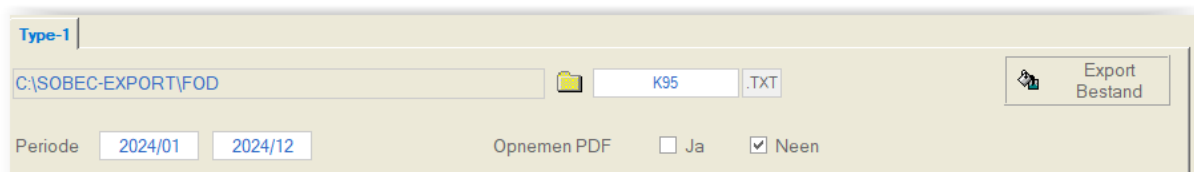
Si le code d'activation est désactivé, cette protection sera également annulée.

Après avoir entré le mot de passe, le programme est activé.



Choisissez le répertoire dans lequel l'exportation sera écrite. Alssuffix proposera le numéro de dossier au programme.

Vous entrez ensuite la période de début et d'arrêt imposée par le SPF. « enregistrer le PDF » que vous avez défini sur non.



Appuyez sur le bouton « Exporter le fichier » pour écrire les données.
Lorsque vous quittez le programme, les paramètres « Répertoire » et la période « De - À » sont enregistrés.

