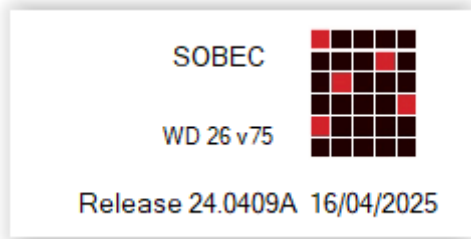


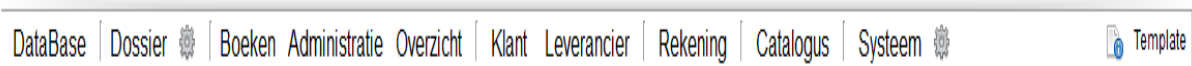
Export FOD

Op vraag van de FOD werd er een module toegevoegd waarbij alle boekhoud gegevens van een bepaalde periode worden weggeschreven. Het betreft tekstbestanden die voldoen aan de opgelegde structuur van de FOD.

Hiervoor dient men te beschikken over release 24.0409A van 16/04/2025. U kunt deze bekomen op aanvraag.



Neem de optie “Database – Transactie – Export FOD”



Om te vermijden dat iedereen zomaar lukraak de gegevens kan exporteren, werd er een beveiliging ingebouwd. Het programma geeft U telkens 2 getallen van 4 cijfers. Deze 2 code getallen zullen steeds wijzigen indien u de module oproept ! Op basis van deze getallen wordt er een paswoord samengesteld.



Het gevraagde paswoord kunt u als volgt zelf samenstellen :

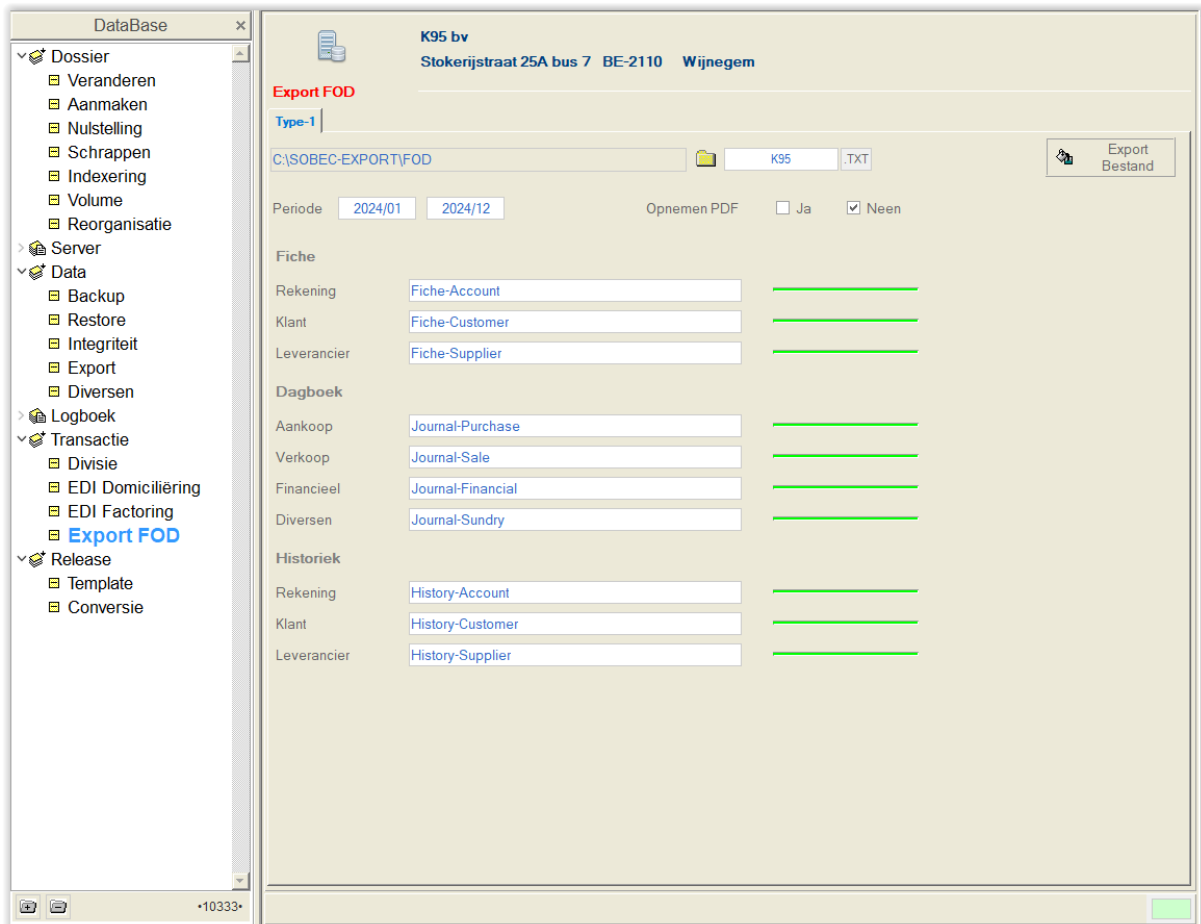
Neem het eerste en het laatste cijfer van code 1. (**7269**) = 79

Neem het eerste en het laatste cijfer van code 2. (**5318**) = 58

Het paswoord is gelijk aan het resultaat van de vermenigvuldiging van deze 2 getallen. Dus $79 * 58 = 4582$

Indien de activatie code werd opgeheven, zal ook deze beveiliging worden teniet gedaan.

Na ingave van het paswoord wordt het programma geactiveerd.



Kies de directory waar de export wordt weggeschreven. Als suffix zal het programma het dossiernummer voorstellen.

U geeft vervolgens de start en stop periode in die werd opgelegd door de FOD. “opnemen PDF” zet u op neen.



Druk op de knop “Export bestand” om de gegevens weg te schrijven.
Bij het verlaten van het programma worden de instellingen “Directory” en de periode “Van – Tot” bewaard.

